



CATÁLOGO DE FLOTILLAS



WWW.JOMTEL.COM

DIRECCIÓN

Av. Adolfo Ruiz Cortines
#7B, Fracc. Lomas de
Atizapán, Atizapán de
Zaragoza, Estado de
México, C.P. 52977

CONTACTO

Correo: ventas@jomtel.com
Tel.: 55 5822 0222 /
55 8925 1112

SOBRE NOSOTROS

Con 28 años de experiencia, **JOMTEL TELECOMUNICACIONES** ofrece soluciones de alta tecnología para empresas privadas y organismos públicos, consolidándose como una empresa líder en telecomunicaciones y sistemas de seguridad.

Trabajamos con fabricantes reconocidos a nivel internacional, creando alianzas estratégicas para brindar equipos innovadores y de alta calidad, como las soluciones visuales y acústicas de **Federal Signal** para vehículos de emergencia y aplicaciones especializadas.



5518508281



ventas@jomtel.com

Jomtel Telecomunicaciones se distingue por su compromiso con la calidad, respaldada por la certificación **ISO 9001:2015**.





Certificación otorgada a:

**JOMTEL TELECOMUNICACIONES,
S.A. DE C.V.**

AVENIDA DE LOS LAURELES NÚMERO EXTERIOR 46, COLONIA JARDINES DE ATIZAPAN,
ATIZAPAN DE ZARAGOZA, MÉXICO, C.P. 52978.

Certification Body certifica que el Sistema de Gestión de la calidad
ha sido auditado y encontrado conforme con los requisitos del
estándar:

ISO 9001:2015

Aplicabilidad/Alcance:

ASESORIA, VENTA, DISTRIBUCIÓN, INSTALACIÓN, MANTENIMIENTO Y CAPACITACIÓN; DISEÑO DE PROYECTOS,
SISTEMA DE MONITOREO Y VIDEO - VIGILANCIA URBANA, SISTEMAS ELECTRICOS-ELECTRONICOS, EQUIPO DE
RADIOCOMUNICACIÓN, E INTEGRACION DE SEÑALIZACIÓN VISUAL.

Emisión del certificado	Expiración del certificado	SEL TORRES SAS-00001.1
26/06/2024	25/06/2027	
Número de certificado		
GCB CERT 8024		






ING. FERNANDO VILLAR DOMINGUEZ
Director General

Rev. 0

CERTIFICATIONS BODY, L.A. DE C.V., WORLD TRADE CENTER MEXICOLOUSE,
CTO. CIRCUNVALACIÓN ORIENTE 30 PH 2, CIUDAD SATELITE, C.P. 52908, NAUCLIPAN DE JUÁREZ

F0905C




DISTINCIONES



En Jomtel Telecomunicaciones, nos sentimos orgullosos de ser por quinta vez consecutiva, el distribuidor con mayor número de ventas de equipo **Federal Signal** a nivel mundial.

Este logro no sería posible sin el arduo trabajo y dedicación de nuestro talentoso equipo, así como la confianza que nuestros clientes han depositado en nosotros. ¡Gracias por ser parte de nuestro éxito continuo!



CLIENTES SECTOR INDUSTRIAL Y COMERCIAL



Great Wall

BYD



TOYOTA



RAM



CHEVROLET

GMC



CLIENTES SECTOR GUBERNAMENTAL





Federal Signal es reconocida como la empresa líder #1 a nivel internacional en productos de señalización, seguridad y equipamiento para vehículos de emergencia, protección civil y seguridad pública.

Sus soluciones destacan por incorporar tecnología de vanguardia, innovación y altos estándares de calidad, brindando máxima eficiencia y confiabilidad en operaciones críticas.

La marca cuenta con una amplia gama de productos y soluciones especializadas para distintos sectores, entre ellos línea policial, bomberos y unidades de trabajo, ofreciendo equipos diseñados para garantizar seguridad, visibilidad y desempeño en todo tipo de operaciones.



¿POR QUÉ FEDERAL SIGNAL?

01 PANORAMA

Federal Signal

está comprometido a diseñar productos más fiables y de mayor rendimiento posible, para vehículos de emergencia y camiones de trabajo.

02 INNOVACIÓN

Federal Signal

cuenta con una cartera de productos de última generación y soluciones integrales para vehículos. Ofrecen a sus mercados, avances tecnológicos innovadores en señalización acústica y visual, obteniendo equipos de vanguardia.

03 EXPECTATIVAS

Federal Signal

está en constante innovación, desarrollando nuevas soluciones para proporcionar los mejores equipos de señalización visual y acústica, garantizando seguridad y eficiencia en todo momento.

MODELOS DE TORRETAS



Torreta Allegiant



- Barra de luz lineal de perfil bajo.
- Disponible en longitudes de 45", 53", 61", 70" y 80".
- Ámbar, azul, verde, rojo y blanco.
- Capacidad de uno, dos y tres colores.
- Advertencia direccional SignalMaster™.
- Están disponibles luces delanteras, traseras, de callejón, de trabajo y transmisión manual con alimentación externa.
- Luz de cama y luces de suelo del callejón.
- Reflectores de seguridad con retroceso, con patente en trámite.
- Modo de bajo consumo.
- (30) patrones de destello.

Torreta Reliant



- Barra de luz lineal de perfil ultrabajo.
- Disponible en longitud de 48".
- Ámbar, azul, verde, rojo y blanco.
- Capacidad de uno, dos y tres colores.
- Advertencia direccional SignalMaster™ incorporada.
- Luces delanteras e traseras, luces izquierda y derecha, luces de callejón, luces de trabajo y transmisión automática integrada OBDII disponible.
- Modo de bajo consumo.
- (28) patrones de destello.



5518508281



ventas@jomtel.com

MODELOS DE TORRETAS



Integrity



- Torreta led lineal única de perfil bajo.
- Disponible en longitudes de 44" y 51".
- Ámbar, azul, verde, rojo y blanco.
- Capacidad de uno, dos y tres colores.
- Advertencia direccional SignalMaster™ incorporada.
- (28) patrones de destello.

Valor



- Barra de luces única, de perfil bajo, en forma de V.
- Disponible en longitudes de 44" y 51".
- Ámbar, azul, verde, rojo y blanco
- Capacidad de uno, dos y tres colores.
- Modo de bajo consumo.
- (27) patrones de destello.

Police Legend® LPX discret



- Barra de luces única, de perfil bajo.
- Disponible en longitudes de 24", 45", 53", 61" y 70".
- Ámbar, azul, verde, rojo y blanco.
- Advertencia direccional SignalMaster™ disponible.
- (26) patrones de destello

Police Legend



- Torreta led lineal única de perfil bajo
- Disponible en longitudes de 24", 45", 53", 61" y 70".
- Ámbar, azul, verde, rojo y blanco.
- Advertencia direccional SignalMaster™ incorporada.
- Barra de tráfico.

Vision SLR



- Barra de luz única, en forma de V.
- Disponible en longitudes de 46", 53" y 60".
- Azul, verde, rojo y blanco.
- Combinaciones de uno, dos, tres y cuatro colores disponibles.
- (15) patrones de destello.
- jogging permite al usuario ajustar el rotador que ilumina un área.



MODELOS DE TORRETA



Allegiant® Max disceret



- Barra de luces única, de perfil bajo.
- Disponible en longitudes de 45", 53", 61", 70" y 80".
- Ámbar, azul, verde, rojo y blanco.
- Advertencia direccional SignalMaster™ disponible.
- (26) patrones de destello.

Reliant® S2



- Barra de luz lineal de perfil ultrabajo.
- Disponible en longitud de 48".
- Ámbar, verde y blanco.
- Combinaciones de hasta cuatro colores disponibles.
- Modo de bajo consumo.
- (28) patrones de destello

Allegiant® de 21"



- Minibarra de luz de perfil bajo de 21".
- Ámbar, azul, verde, rojo y blanco.
- Capacidad de uno o dos colores.
- Modelos de serie disponibles con luces delanteras, luces traseras, luces desmontables, luces de callejón, luces de trabajo, luz de caja y control de cruceo.
- (29) patrones de destello.

HighLighter® Micro



- Minibarra de luz de perfil bajo de 10"
- Ámbar, azul, verde, rojo y blanco.
- Modelos de un solo color y de colores divididos.
- (25) patrones de destello.
- Multivoltaje, 12/24 Vdc.
- Opciones de montaje permanente, con ventosa e imán.

HighLighter® Elite



- Minibarra de luz de perfil bajo de 38 cm.
- Ámbar, azul, verde, rojo y blanco.
- Modelos de un solo color y de dos colores..
- (25) patrones de destello.
- Multivoltaje, 12/24 V CC.
- Opciones de montaje permanente, con ventosa e imán.

Allegiant® Lc



- Barra de luz lineal de perfil bajo.
- Disponible en longitudes de 45", 53", 61".
- Ámbar.
- Capacidad de uno, dos y tres colores.
- Modo de bajo consumo.
- (23) patrones de destello.



5518508281



ventas@jomtel.com

ULTRA



- Luz de advertencia perimetral de perfil ultrabajo disponible en tres tamaños.
- Modelos de un solo color, de dos colores y de tres colores.
- (25) patrones de destello.
- Multivoltaje, 12/24 Vdc.
- Montaje externo e interno.
- Bisel negro estándar; bisel cromado o blanco opcional.

Ultra D-Pillar




- Sistema de luces de advertencia del pilar D.
- El sistema incluye cubiertas específicas para vehículos formadas al vacío, (6) cabezales de luz MicroPulse Ultra, (2) conjuntos de cubierta/soporte, (2) arneses y (1) módulo de expansión de 24 canales.
- Modelos tricolores.
- Multivoltaje, 12/24 V CC.

Wide Angle Pro



- Luz perimetral de ángulo amplio de 180 grados.
- Modelos monocolor y tricolor.
- Conector impermeable integrado en todos los modelos.
- Luz blanca proyectada hacia abajo.
- (25) patrones de destello.
- Multivoltaje, 12/24 V CC.

650/652



- La sirena para vehículos de emergencia de la Luz de advertencia perimetral de perfil bajo para montaje en capó/parrilla.
- Modelos de un solo color y de dos colores.
- (19) patrones de destello.
- Multivoltaje, 12/24 V CC.

Wide Angle 9



- Luz perimetral de ángulo amplio de 180 grados
- Modelos monocolor y tricolor.
- (12) patrones de destellos de un solo color o (20) patrones de destellos tricolores.
- Multivoltaje, 12/24 V CC.
- Bisel negro estándar; bisel cromado o blanco opcional.

C Series



- Luz de advertencia perimetral de perfil bajo
- Modelos de un solo color y de dos colores.
- (27) patrones de destello de un solo color o (18) patrones de destello de dos colores.
- 12 V CC.
- Bisel de montaje en superficie negro y montaje con perno estándar.

Viper® S2



- Luz de advertencia versátil de perfil bajo para montaje interior.
- Ámbar, azul y rojo.
- Modelos de cabezal simple o doble.
- 23 a 25 patrones de destello con 8 LEDs por cabezal.
- Opciones de enchufe para encendedor o modelos para sincronización.

SpectraLux™ Viper® S2



- Luz de advertencia versátil de perfil bajo para montaje interior.
- Ámbar, azul y rojo y Blanco.
- Modelos de cabezal simple o doble.
- Hasta 37 patrones de destello (en unidades dobles) y 12 o 18 LEDs por cabezal.

XStream



- Luz de advertencia de montaje interior, versátil y de perfil bajo.
- Ámbar, azul, verde, rojo y blanco.
- Capacidad de uno, dos o tres colores.
- Modelos de uno o dos cabezales.
- (25) patrones de destello y (10) modos de color.
- 12 V CC.



MicroPulse SignalMaster



- Luz perimetral de ángulo amplio de 180 grados.
- Modelos monocolor y tricolor.
- Conector impermeable integrado en todos los modelos.
- Luz blanca proyectada hacia abajo.
- (25) patrones de destello.
- Multivoltaje, 12/24 V CC.

CN SignalMaster



- Luz de advertencia direccional con capacidad de iluminación de inundación.
- Disponible en longitudes de 16" y 31".
- Capacidad de uno, dos y tres colores.
- Modelos de 4 y 8 cabezales, y modelos divididos de 8 cabezales.
- Señales direccionales izquierda, derecha y centro-afuera; (27) patrones de destello.

DynaFlare



- Luz perimetral de perfil bajo.
- Capacidad para uno, dos y tres colores.
- Ámbar, azul, verde, rojo y blanco.
- Programable para que parpadeen, fija, se atenúen y velocidad constante.
- Adecuado para ubicaciones de montaje exteriores e interiores.
- Multivoltaje, 12/24 V CC.

Latitude™ SignalMaster™



- Luz de advertencia direccional tipo bastón.
- Disponible en longitudes de 24", 32" y 48"
- Modelos de un solo color.
- Modelos de 6 u 8 cabezales.
- Señales direccionales izquierda, derecha y centro-exterior; (1) patrón de destello.
- 12 V CC.
- Controlador incluido.
- Aplicaciones de montaje externo e interno.

SpectraLux ILS Low-Profile



- Luz interior delgada disponible en versiones Enfoque central y Avanzado fuera de eje.
- Ámbar, azul, verde, rojo y blanco.
- Capacidad para un solo color, dos colores o tres colores.
- Modelos disponibles para frontal dividido, pasajero delantero, portón trasero, plataforma trasera y ventana trasera.
- (26) patrones de destello.
- 12 Vcc.
- Recubrimientos y kits de montaje disponibles para una variedad de vehículos.

Corner 416900



- Luz de advertencia perimetral de perfil bajo.
- Modelos monocolor y tricolor.
- (20) patrones de destello.
- Multivoltaje, 12/24 Vdc.
- Bisel negro para montaje en superficie o instalación en un faro; bisel cromado o blanco opcional

Estrobo 416300



- Luz de advertencia perimetral empotrada.
- Modelos monocolor y tricolor.
- (19) patrones de destello.
- Multivoltaje, 12/24 V CC.
- Montaje empotrado con dos ojales de diferentes tamaños.
- Garantía de cinco años

Commander® de 3»



- Luces de compartimento de montaje, con base de aluminio.
- Montaje en superficie.
- Diseño de perfil bajo.
- Incluyen soporte con perno o adhesivo.
- Generalmente, para ambulancias.



LUCES PERIMETRALES



FireRay®



- Luz de advertencia de montaje en superficie disponible en cuatro tamaños.
- Modelos de un solo color y de dos colores.
- (13) patrones de destello y hasta (4) modos de destello.
- 12 V CC.
- Bisel negro o cromado opcional.
- Medidas: 4X3, 6X4, 7X3 y 9X7.

QuadraFlare



- Luz de advertencia exterior disponible en cuatro tamaños.
- Modelos de un solo color y de dos colores.
- (26) patrones de destello y hasta (4) modos de destello.
- 12 V CC.
- Bisel negro o cromado opcional.
- Medidas: 4X3, 6X4, 7X3 y 9X7.

COM7



- Luz de escena compacta de alta potencia.
- Multivoltaje, 12/24 V CC.
- Biseles de policarbonato negro, cromado o blanco disponibles.

COM9



- Luz de escena compacta, curva y de alta potencia.
- Multivoltaje, 12/24 V CC.
- Carcasa de aluminio fundido a presión disponible en blanco o negro.



LED



SignalTech® LED Lights



607101-02SB

607105-04SB

607124-05SB-DEU

607123-02SB

607120-02SB

- Luces LED redondas de 4" y ovals de 6".
- Luces LED de posición lateral/gálibo de 2" y 2.5".
- Los kits incluyen luz LED, ojal de montaje de goma y arnés de cableado sellado.
- Luz indicadora de 1.5" en rojo intermitente y fijo.
- Cajas de montaje de 1, 2 y 3 unidades disponibles para luces ovals de 6".



Pro LED



- Baliza de advertencia versátil para una variedad de aplicaciones.
- Cúpulas cortas y altas disponibles.
- Modelos de un solo color y de dos colores.
- (25) patrones de destello.
- Multivoltaje, 12/24 V CC.
- Base de aluminio fundido a presión con montaje permanente/en tubo de 2,54 cm.

SI D



- Baliza única con reflector LED giratorio.
- Modelos de un solo color.
- (3) velocidades de rotación: 75/90/120 RPM.
- Multivoltaje, 12/24 V CC.
- Base de aluminio fundido a presión con montaje en tubo permanente de 1" incorporado.

Firebolt Class 2



- Baliza de advertencia para aplicaciones comerciales diversas y duraderas.
- Modelos de un solo color.
- 15 patrones de destello (flash).
- Multivoltaje, 12-72 Vcc (Voltios de corriente continua).
- Montaje permanente de 1/2 pulgada (en tubo) o montaje magnético con enchufe accesorio.

Firebolt Class 3



- Baliza de advertencia para aplicaciones comerciales diversas y duraderas.
- Modelos de un solo color.
- (1) patrón de destello.
- Multivoltaje, 12/24 Vcc.
- Montaje permanente de 1/2 pulgada (en tubo) o montaje magnético con enchufe accesorio.

Foco LED NightSpire



- Luz ajustable de foco a reflector.
- 360 grados de rotación continua.
- 130 grados de inclinación vertical.
- Cúpula con revestimiento duro para protección UV.
- 12 V CC.
- Bases de montaje permanentes e magnéticas disponibles.

ICON™ Work Light


ICS3-SQ
ICS35-SQ
ICS43-SQ



ICS3-RND
ICS35-RND
ICS43-RND

- Luz de trabajo de alta potencia disponible en carcasa redonda o cuadrada.
- Multivoltaje, 12/24 Vcc (Vdc).
- Soportes exteriores ajustables vertical y horizontalmente.
- Incluye soporte en U y herrajes de acero inoxidable.

SIRENAS Y BOCINAS



Q-Siren®



- Sirena electromecánica de diseño aerodinámico y pulido.
- Su sonido distintivo proporciona una advertencia reconocible de larga distancia.
- Utiliza un diseño de embrague único que proporciona un sonido de desaceleración (coast-down) más prolongado mientras reduce el consumo de amperaje.
- Disponible en cromo tradicional o cromo negro

Rumbler®



- Las bajas frecuencias de 10 dB.
- Funcionan simultáneamente con la sirena principal.
- Produce ondas sonoras de baja frecuencia penetrantes y vibratorias.
- Interactúa con la mayoría de los amplificadores de sirena para vehículos de emergencia de 100/200 W.
- Los altavoces de baja frecuencia Rumbler funcionan en conjunto con las sirenas

DynaMax®/ES100C



- Altavoz de 100 W compacto, delgado y ligero. El controlador de neodimio ofrece una calidad de sonido superior. Carcasa de plástico compuesto resistente a la intemperie. Compatible con todos los amplificadores de sirena electrónicos.

TS100-N



- Altavoz de 100 W compacto, delgado y ligero. El controlador (driver) de neodimio ofrece una calidad de sonido superior. Carcasa resistente a la intemperie. Compatible con todos los amplificadores de sirena electrónicos de Federal Signal. Incluye soporte de montaje estándar.

PF400QH



- Controlador de sirena/luz programable de 400 W con amplificador de montaje remoto (4) Canales de audio independientes de 100 W.
- Capacidad multitono integrada.
- Con el tono tradicional.
- Integración del vehículo FS/Integración de diagnóstico a bordo (OBDII)
- Biblioteca de tonos de sirena seleccionables
- (4) Puertos de red de convergencia FS
- (7) entradas programables y (16) salidas de estado sólido programables
- Los mensajes de voz estándar están disponibles en inglés, español y francés.
- El software de configuración de red Convergence permite una fácil personalización de los controles de sirena y luz

PA300-100



- Sirena de 100 W con megafonía (PA) y micrófono con cancelación de ruido.
- Biblioteca de tonos de sirena seleccionables
- (4) entradas programables, además de entradas dedicadas para estacionamiento (park), claxon (horn) e ignición.
- El software de configuración Convergence Network permite una personalización sencilla de la sirena.
- (2) puertos de red FS Convergence.
- Mensajes de voz estándar disponibles en inglés, español y francés canadiense para emitir alertas; mensajes de voz personalizados disponibles por un cargo adicional.

Pathfinder PF200



- Controlador de sirena y luces de 100/200 W con megafonía (PA) y micrófono con cancelación de ruido.
- Capacidad integrada de doble tono cuando se utiliza con (2) altavoces.
- (7) entradas programables y (12) salidas de relé de estado sólido programables.
- El software de configuración de Convergence Network permite una personalización sencilla de los controles de sirena y luces
- (2) puertos de red FS Convergence Network.
- Los mensajes de voz estándar están disponibles en inglés, español y francés.

Pathway™



- Controlador de sirena y luz de 100 W con PA y micrófono con cancelación de ruido.
- La biblioteca de tonos de sirena seleccionables incluye tonos de sirena SmartSiren®, Unitrol™, PA300 y Powercall.
- (7) entradas programables y (12) salidas de relé de estado sólido programables.
- El software de configuración de red Convergence permite una fácil personalización de los controles de sirena y luz.
- (2) Puertos de red de convergencia FS.
- Mensajes de voz estándar disponibles en inglés, español y francés canadiense para transmitir alertas. Mensajes de voz personalizados disponibles por un cargo adicional.

PW100



- Biblioteca de tonos de sirena seleccionables: Incluye tonos de SmartSiren®, Unitrol™, PA300 y Powercall.
- Entradas y salidas: Cuenta con (7) entradas programables y (12) salidas de relé de estado sólido programables.
- Software de configuración Convergence Network: Permite una personalización sencilla de los controles de luces y sirena.
- Puertos de red: (2) puertos FS Convergence Network.
- Mensajes de voz estándar: Disponibles en inglés, español y francés.
- Alertas: Capacidad para emitir alertas (formato canadiense). Mensajes de voz personalizados disponibles por un costo adicional.
- Garantía: Cinco años de garantía.

ACCESORIOS METÁLICOS



Lona para roll bar



- Lona de vinilo de alta resistencia.
- Color azul o negro.
- Fijación por medio de contactel y ojillos metálicos.
- En la parte baja, faldones para impedir el paso del agua.

Escalón en la defensa



- Fabricada en marco en tubo redondo de 10 1/2 calibre 14.
- Lámina antiderrape calibre 14 rolado caliente r36.
- 2 placas de 1/4 inferior soldadas al marco para sujeción del herraje.
- 2 piezas de herrajería en PTR de 1 1/2 calibre 14.
- Acabado en pintura negro semibrillante con alta resistencia al impacto y rayos UV.

Mampara divisora con malla



- Estructura metálica con tubo redondo de 1 1/2 calibre 46 con forro en lámina calibre 16.
- Material despegado en dirección de las cabeceras hacia arriba o láminas laterales en calibre 16.
- Dos portaesposas en alambroñ pulido de 3/8 ".
- Sujeción en cuatro puntos: dos superiores y dos inferiores.
- Pintura electrostática con protección UV.
- Tornillería de alta resistencia.

Porta batería



- Fabricado en lámina calibre 16.
- Con tapa sin cejas cortantes.
- Toda la superficie metálica preparada con fosfato de zinc.
- Pintura negra.

Consola de mando



- Cajonera fabricada en lámina calibre 16. tapa fabricada en lámina calibre 14.
- Orificios para botones, sirena y radio según necesidades de la dependencia.
- Dimensiones de acuerdo con la unidad a instalar. Acabado en color negro semi-mate con pintura.
- Tornillería de alta resistencia con acabado galvanizado.

Protección de ventana



- Protección interna para ventanas de puertas traseras.
- Fabricadas en lámina de acero calibre 16.
- Acabado en pintura negra semi brillante de poliéster en polvo electrostático y horneado de alta resistencia al impacto y a rayos UV.

Tumbaburros con Cubre Faros



- Dos placas laterales en acero a-36 calibre ¼ decapado.
- Tres travesaños: superior en tubo y travesaño inferior en tubular redondo.
- Cubre faros en tubular redondo.
- Topes de pvc de alto impacto con protección UV.
- Herrajes de instalación en placa de ¼ en acero.
- Tornillería galvanizada de alta resistencia.
- Diseño y medida conforme al vehículo a instalar.

Tumbaburros Tipo “H”



- Dos travesaños de tubo de 2 ½” calibre 16 y uno central tubular redondo.
- Anclajes de acero de ¼” reforzados al chasis
- Topes frontales de polipropileno de alta densidad.
- Anilletes en redondo macizo de ½” en travesaño inferior.
- Acabado en pintura negra electrostática horneada, resistente a impacto y rayos UV.

Estructuras Tubulares de 2 y 3 arcos (Roll Bar)



- Estructura metálica tipo roll bar para instalarse en la batea de la camioneta pick up.
- Fabricada en una estructura con arcos frontal y posterior con tubo de 3” tipo redondo con travesaños laterales de tubo en 2” de diámetro, y tres pasamanos posteriores externos con tubería de 1” en la parte superior central y 2 laterales, incluye cuatro postes para instalar la estructura en la batea de la unidad con tornillos de fijación.

Banca Central con y sin Respaldo



- Estructura fabricada con tubo redondo de 1 1/4” y 1” calibre 16.
- Asiento de lámina de 1/16” barrenada con orificios de 900 milésimas.
- Porta esposas integrado.
- Acabado en pintura negra electrostática horneada, resistente a impacto y rayos UV.

Caja de herramientas



- Caja para almacenar y transportar herramientas y accesorios.
- Fabricada en lámina antioxidante y antideslizante.
- Instalación en la parte trasera, junto al medallón
- Dimensiones conforme a la unidad.

Gabinete para DVR



- Gabinete metálico para la seguridad del grabador fabricado acorde al diseño de la unidad.

PAQUETES DE



INSTALACIÓN



JOMTEL
TELECOMUNICACIONES S.A. DE C.V.

PATRULLA SEDÁN



1	TUMBABURROS
2	BOCINA
3	BOTONERA
4	CONSOLA
5	SIRENA
6	TORRETA
7	CROMÁTICA
8	PINTURA



EQUIPAMIENTO BÁSICO

TORRETA	Barra de Luz LEGEND DISCRET con Tecnología LED
SIRENA	Sirena Compacta Serie PA-600 de 100 W de potencia
BOCINA	Bocina Dynamax, 100 W
TUMBABURROS	Tumbaburros fabricado a la medida
PINTURA	Pintura según proyecto, previamente autorizado
CROMÁTICA	Cromática según proyecto
INSTALACIÓN	Instalación de equipamiento de señalización visual

EQUIPAMIENTO MEDIO

TORRETA	Torreta LEGEND de 45" LED rojo/azul
SIRENA	Sirena compacta Serie PA-300 de 200 W de potencia
BOCINA	Bocina Dynamax, 100 W
INTERFAZ	Interfaz para control de luces
TUMBABURROS	Tumbaburros fabricado a la medida
BOTONERA	Switchera de 6 botones
PINTURA	Pintura según proyecto, previamente autorizado
CROMÁTICA	Cromática según proyecto
INSTALACIÓN	Instalación de equipamiento de señalización visual

EQUIPAMIENTO PRO

TORRETA	Barra de Luz ALLEGIANT
SIRENA	Sirena Compacta Serie PA-200 de 100 W de potencia
BOCINA	Bocina Dynamax, 100 W
TUMBABURROS	Tumbaburros fabricado a la medida
PINTURA	Pintura según proyecto, previamente autorizado
CROMÁTICA	Cromática según proyecto
INSTALACIÓN	Instalación de equipamiento de señalización visual

El equipamiento puede variar según los requerimientos del cliente



PATRULLA PICK UP



- | | |
|----|-----------------|
| 1 | TUMBABURROS |
| 2 | BOCINA |
| 3 | BOTONERA |
| 4 | CONSOLA |
| 5 | SIRENA |
| 6 | TORRETA |
| 7 | CROMÁTICA |
| 8 | PINTURA |
| 9 | ROLL BAR |
| 10 | ESCALÓN TRASERO |
| 11 | BANCA CENTRAL |



EQUIPAMIENTO BÁSICO

TORRETA	Barra de Luz LEGEND DISCRET con Tecnología LED
SIRENA	Sirena Compacta Serie PA-600 de 100 W de potencia
BOCINA	Bocina Dynamax, 100 W
TUMBABURROS	Tumbaburros fabricado a la medida
ROLL BAR	Estructura metálica para batea
DEFENSA TRAS	Escalón trasero metálico
LONA	Lona para cubrir Roll Bar
ANILLETES	Gancho de arrastre
PINTURA	Pintura según proyecto, previamente autorizado
CROMÁTICA	Cromática según proyecto
INSTALACIÓN	Instalación de equipamiento de señalización visual

EQUIPAMIENTO MEDIO

TORRETA	Torreta LEGEND de 45" LED rojo/azul
SIRENA	Sirena Compacta Serie PA-300 de 200 W de potencia
INTERFAZ	Interfaz para control de luces
BOCINA	Bocina Dynamax, 100 W
TUMBABURROS	Tumbaburros fabricado a la medida
BOTONERA	Switchera de 6 botones
ROLL BAR	Estructura metálica para batea
DEFENSA TRAS	Escalón trasero metálico
BANCA CENTRAL	Banca central para batea sin respaldo
LONA	Lona para cubrir Roll Bar
ANILLETES	Gancho de arrastre
PINTURA	Pintura según proyecto, previamente autorizado
CROMÁTICA	Cromática según proyecto
INSTALACIÓN	Instalación de equipamiento de señalización visual

EQUIPAMIENTO PRO

Mismo que medio pero con torreta ALGT

El equipamiento puede variar según los requerimientos del cliente



PATRULLA SUV



1	TUMBABURROS
2	BOCINA
3	BOTONERA
4	CONSOLA
5	SIRENA
6	TORRETA
7	CROMÁTICA
8	PINTURA



EN JOMTEL TELECOMUNICACIONES



5518508281



ventas@jomtel.com

EQUIPAMIENTO BÁSICO

TORRETA	Barra de Luz LEGEND DISCRET con Tecnología LED
SIRENA	Sirena Compacta Serie PA-600 de 100 W de potencia
BOCINA	Bocina Dynamax, 100 W
TUMBABURROS	Tumbaburros fabricado a la medida
PINTURA	Pintura según proyecto, previamente autorizado
CROMÁTICA	Pintura según proyecto, previamente autorizado
INSTALACIÓN	Instalación de equipamiento de señalización visual

EQUIPAMIENTO MEDIO

TORRETA	Torreta LEGEND de 45" LED rojo/azul
SIRENA	Sirena Compacta Serie PA-300 de 200 W de potencia
BOCINA	Bocina Dynamax, 100 W
INTERFAZ	Interfaz para control de luces
TUMBABURROS	Tumbaburros fabricado a la medida
BOTONERA	Switchera de 6 botones
PINTURA	Pintura según proyecto, previamente autorizado
CROMÁTICA	Cromática según proyecto
INSTALACIÓN	Instalación de equipamiento de señalización visual

EQUIPAMIENTO PRO

TORRETA	Barra de Luz ALLEGIANT
SIRENA	Sirena Compacta Serie PA-200 de 100 W de potencia
BOCINA	Bocina Dynamax, 100 W
TUMBABURROS	Tumbaburros fabricado a la medida
PINTURA	Pintura según proyecto, previamente autorizado
CROMÁTICA	Cromática según proyecto
INSTALACIÓN	Instalación de equipamiento de señalización visual

El equipamiento puede variar según los requerimientos del cliente

LA CALIDAD ES LA DIFERENCIA.



@Jomtel



www.jomtel.com

MOTOPATRULLA



- | | |
|----------|----------------------|
| 1 | LUCES |
| 2 | CONTROLADOR |
| 3 | SIRENA BOCINA |
| 4 | CROMÁTICA |
| 5 | PINTURA |
| 6 | TORRETA |
| 7 | HERRAJES |
| 8 | MALETERO |



5518508281



ventas@jomtel.com

EQUIPAMIENTO BÁSICO

SIRENA BOCINA	Sirena con amplificador
CONTROLADOR	Controlador de sirena Federal Signal
LUCES	Sistema de luces Federal Signal
HERRAJES	Herrajes de sujeción para luces delanteras y traseras
PINTURA	Pintura según proyecto, previamente autorizado
CROMÁTICA	Cromática según proyecto y con materiales 3M
INSTALACIÓN	Instalación de equipamiento de señalización visual


EQUIPAMIENTO PRO

TORRETA	Torreta telescópica Federal Signal
SIRENA BOCINA	Sirena con amplificador
CONTROLADOR	Controlador de sirena Federal Signal
LUCES	Sistema de luces Federal Signal
HERRAJES	Herrajes de sujeción para luces delanteras y traseras
MALETERO	Kit de porta equipaje de aluminio
PINTURA	Pintura según proyecto, previamente autorizado
CROMÁTICA	Cromática según proyecto
INSTALACIÓN	Instalación de equipamiento de señalización visual

El equipamiento puede variar según los requerimientos del cliente



PATRULLA ENCUBIERTA



1	TUMBABURROS
2	BOCINA
3	CORNER LED
4	BARRA LUZ FRENTE
5	BARRA DE LUZ TRASERA
6	MICRO PULSE



EN JOMTEL TELECOMUNICACIONES

ENCUBIERTO EQUIPAMIENTO BÁSICO

SIRENA	Sirena modelo PW100H de Federal Signal
BOCINA	Bocina ES100 de Federal Signal
TUMBABURROS	Tumbaburros fabricado a la medida
CORNER LED	Corner leds modelo 416910Z-W Federal Signal
MICROPULSE	Micropulse modelo MPS32U-RB Federal Signal
INSTALACIÓN	Instalación de equipamiento de señalización visual

ENCUBIERTO EQUIPAMIENTO PRO

SIRENA	Sirena modelo PW100H de Federal Signal
BOCINA	Bocina ES100 de Federal Signal
TUMBABURROS	Tumbaburros fabricado a la medida
CORNER LED	Corner leds modelo 416910Z-W Federal Signal
MICROPULSE	Micro pulse modelo MPS32U-RB Federal Signal
BARRA LUZ DELANTERA	Barra de luces para visera, SIFMJS-DUR16-P3 Federal Signal
BARRA DE LUZ TRASERA	Barra de luces trasera, SIFMJSH-DUR18-P3 Federal Signal
INSTALACIÓN	Instalación de equipamiento de señalización visual

El equipamiento puede variar según los requerimientos del cliente

LA CALIDAD ES LA DIFERENCIA.



@Jomtel



www.jomtel.com



AMBULANCE

AMBULANCE

OHIO
R2J5D9



INTEGRACIONES

INTEGRACIÓN DE AMBULANCIAS

Existen diferentes tipos de ambulancias, que se clasifican según la urgencia de la atención médica que se requiere, en **Jomtel Telecomunicaciones** equipamos según los requerimientos del cliente, basados en la siguiente tabla.

Ambulancias asistenciales

- **Ambulancias de soporte vital básico (SVB):** Atención médica inicial y soporte vital básico.
- **Ambulancias sanitizadas:** Equipadas con un enfermero especialista y técnicos en emergencias sanitarias.
- **Ambulancias medicalizadas o UVI-Móvil:** Soporte vital avanzado y atención a pacientes en estado crítico.

Ambulancias no asistenciales

- **Ambulancias de clase A1:** Transporte individual de pacientes que no necesitan atención médica durante el trayecto.
- **Ambulancias de clase A2:** Transporte colectivo de pacientes que no necesitan atención médica durante el trayecto.

El equipamiento y el personal de cada tipo de ambulancia varían según el tipo de atención que se requiere



5518508281



ventas@jomtel.com

AMBULANCIAS



- | | |
|---|-----------|
| 1 | PLAFONES |
| 2 | BOCINA |
| 3 | BOTONERA |
| 4 | CONSOLA |
| 5 | SIRENA |
| 6 | TORRETA |
| 7 | CROMÁTICA |
| 8 | PINTURA |



TIPO DE INTEGRACIONES

UNIDAD TÁCTICA



Diseñamos y equipamos unidades para operaciones tácticas con el mejor equipo de señalización visual y acústica, con la más alta calidad en instalación, y accesorios metálicos.



5518508281



ventas@jomtel.com

PRIMER RESPONDIENTE



Equipamos Unidades de acuerdo al programa de 1er. Respondiente con diseño en el espacio y mobiliario de acuerdo a las necesidades requeridas con el mejor equipo de señalización visual y acústica, pintura y rotulación con la más alta calidad.



TIPO DE INTEGRACIONES

REMOLQUE DE VIGILANCIA



Fabricamos y diseñamos Unidades Móviles para diferentes usos de acuerdo a las necesidades, las fabricamos en chasis cabina, remolques y unidades tipo VAN.



PROTECCIÓN CIVIL



Fabricamos y equipamos unidades para protección civil, con la mejor tecnología en señalización visual y acústica del fabricante Federal Signal.



TIPO DE INTEGRACIONES

UNIDAD DE AUXILIO VIAL



Diseñamos y fabricamos unidades para auxilio vial, cada una de las partes que fabricamos y equipamos se apegan a los lineamientos establecidos para cumplir cada norma.



5518508281



ventas@jomtel.com

UNIDADES INCLUYENTES



Realizamos el equipamiento de unidades especiales con rampas hidráulicas, con el mejor equipo de instalación, pintura y rotulación, apegándonos a los requerimientos solicitados.



TIPO DE INTEGRACIONES

RECOLECTORES DE BASURA



Somos fabricantes de cajas compactadoras de basura, las cuáles son de carga trasera (20, 21, 25 y ds3) y carga lateral. Contamos con un diseño propio cumpliendo con todas las características y estándares de calidad que se requieren para este tipo de cajas compactadoras.



UNIDADES ESPECIALES



Equipamos todo tipo de vehículos para diferentes actividades sociales para generar soluciones integrales, contamos con área de diseño, ingeniería y producción, lo cuál nos permite equipar las unidades de acuerdo a las necesidades del cliente.



TIPO DE INTEGRACIONES

UNIDADES MÉDICAS



En la distribución del interior diseñamos de acuerdo a la Especialidad Médica: Médico Dental, Mastografía, Toma de Muestras para Laboratorio, Toxicológica, Oftalmología, Estética Canina. Cuenta con cajuelas laterales dónde alberga materiales e insumos.



5518508281



ventas@jomtel.com

UNIDADES DE MIGRACION INAMI



Realizamos el equipamiento de unidades del INAMI con sirena, torreta, mampara divisora y bloqueo de ventanas, mejorando su seguridad y operación



¿CÓMO LO HACEMOS?

ADMINISTRATIVO:

Al contactar con el área de ventas, se realizan las solicitudes y trámites correspondientes.

INGRESO DE UNIDADES:

Se ingresan las unidades a nuestra planta de producción.



PINTURA:

Se desmonta la unidad o se aísla la zona a pintar. Posteriormente, se pinta de acuerdo con el color y el acabado requeridos.



INSTALACIÓN DE METÁLICOS:

Se instalan los elementos solicitados, como tumbaburros, roll bar, entre otros.



5518508281



ventas@jomtel.com



TORRETA, LUCES O SIRENA:

Nuestro equipo coloca las luces necesarias y realiza las conexiones para llevar a cabo la programación con los controles de mando.

POLICIA

RÓTULOS:

Se colocan y perfeccionan los rótulos que se instalarán en las unidades.



ÚLTIMA PARTE:

Limpieza y revisión de calidad.

ADMINISTRATIVO:

Se realiza el checklist y se autoriza la salida de las unidades, junto con la revisión de calidad.

El equipamiento y el proceso varían según el tipo de atención que se requiere



PRESENCIA JOMTEL EN
MÉXICO

87 % de presencia Jomtel y Federal Signal en México y más de **300 municipios.**





nua

CDMX

San Luis Potosi

Hidalgo

Tlaxcala

Veracruz

Puebla

Chiapas

Morelos

Estado de México

Quintana Roo

Oaxaca





CASOS

DE ÉXITO JOMTEL



LA CALIDAD DE NUESTROS PROCESOS, LA TECNOLOGÍA FEDERA

www.jomtel.com

**DESDE 1998
CONSTRUYENDO LAS
MEJORES SOLUCIONES Y
UNIDADES MÓVILES**

#IntegracionesJomtel

LA SIGNAL Y EL AMOR A NUESTRO TRABAJO, ES LA DIFERENCIA

CASOS DE ÉXITO



ALCALDÍA BENITO JUÁREZ

40 UNIDADES EN 2025



PEMEX

840 UNIDADES PARA IMPULSA TU GANANCIA EN 2025



CASOS DE ÉXITO



SEMAR

13 UNIDADES PARA ZAPATA EN 2025



SEMAR

92 UNIDADES PARA AUTOMOVILÍSTICA ANDRADE EN 2025



CASOS DE ÉXITO



MEXICALI

101 UNIDADES PARA INTEGRAR ARRENTA EN 2025



SAT ADUANAS

350 UNIDADES PARA INTEGRA ARRENTA EN 2025



CASOS DE ÉXITO



FISCALÍA GENERAL DE JUSTICIA DEL ESTADO

61 UNIDADES EN 2025



FISCALÍA GENERAL DE JUSTICIA DEL ESTADO

25 UNIDADES EN 2025



CASOS DE ÉXITO



MUNICIPIO DE HIDALGO

71 UNIDADES PARA GREEN MOVI EN 2025



LEÓN

105 UNIDADES EN 2025



@Jomtel



www.jomtel.com

CASOS DE ÉXITO



GUARDIA NACIONAL

122 UNIDADES PARA CONTINENTAL INTERNACIONAL EN 2025



GUARDIA NACIONAL

465 UNIDADES PARA SURMAN EN 2025



CASOS DE ÉXITO



POLICÍA GUADALUPE MONTERREY

PATRULLAS GUADALUPE, MONTERREY, NUEVO LEÓN



GUARDIA NACIONAL, GOBIERNO FEDERAL

6500 PATRULLAS PARA GUARDIA NACIONAL EN 2024, 4500 EN 2020



CASOS DE ÉXITO



CHIAPAS

PATRULLAS CHIAPAS, FEDERAL SIGNAL



SISTEMA PENITENCIARIO, QRO.

PATRULLAS SISTEMA PENITENCIARIO CON FEDERAL SIGNAL



CASOS DE ÉXITO



GOBIERNO ESTATAL, SLP

PATRULLAS PARA SAN LUIS POTOSÍ



GOBIERNO ESTATAL, COLIMA

PATRULLAS FEDERAL SIGNAL PARA COLIMA



CASOS DE ÉXITO



POLICÍA BANCARIA CDMX

PATRULLAS PALACIO DE HIERRO FEDERAL SIGNAL



SEMAR, GOBIERNO FEDEERAL

PATRULLAS SECRETARÍA DE MARINA CON FEDERAL SIGNAL



CASOS DE ÉXITO




PACHUCA, HIDALGO

PATRULLAS GOBIERNO PACHUCA FEDERAL SIGNAL



TUTLTILÁN, EDO. MÉX

PATRULLAS POLICÍA TUTLTILÁN CON FEDERAL SIGNAL



CASOS DE ÉXITO



LEÓN, GUANAJUATO

MOTOPATRULLAS LEÓN, GUANAJUATO CON EQUIPO FEDERAL SIGNAL



POLICÍA DE INVESTIGACIÓN, CDMX

PATRULLA POLICÍA DE INVESTIGACIÓN CON FEDERAL SIGNAL



CASOS DE ÉXITO



PEDRO ESCOBEDO, QUERETARO

PATRULLAS PEDRO ESCOBEDO CON EQUIPO FEDERAL SIGNAL



TIJUANA, BAJA CALIFORNIA

PATRULLAS GOBIERNO DE TIJUANA CON FEDERAL SIGNAL



CASOS DE ÉXITO



ESTADO DE MICHOACÁN

PATRULLAS MICHOACÁN CON EQUIPO FEDERAL SIGNAL



ESTADO DE MÉXICO, TOLUCA

FLOTILLA DE 400 PATRULLAS CON EQUIPO FEDERAL SIGNAL



CASOS DE ÉXITO



ESTADO DE SINALOA

PATRULLAS GOBIERNO DE SINALOA CON FEDERAL SIGNAL



ESTADO DE BAJA CALIFORNIA, TIJUANA

FLOTILLA DE 150 PATRULLAS TIPO PICK UP, FEDERAL SIGNAL



CDMX, SEDEMA

PATRULLAS SEDEMA, CON EQUIPO FEDERAL SIGNAL





CIUDAD JUÁREZ, CHIHUAHUA

PATRULLAS CD. JUÁREZ, CON EQUIPO FEDERAL SIGNAL



CASOS DE ÉXITO



ESTADO DE VERACRUZ

PATRULLAS VERACRUZ, CON EQUIPO FEDERAL SIGNAL



ESTADO DE QUINTANA ROO

PATRULLAS DE QUINTANA ROO CON EQUIPO FEDERAL SIGNAL



CASOS DE ÉXITO



ESTADO DE PUEBLA

PATRULLAS DE PUEBLA CON EQUIPO FEDERAL SIGNAL



CORREGIDORA, QUERÉTARO

PATRULLAS QUERETARO, CON EQUIPO FEDERAL SIGNAL



CASOS DE ÉXITO



ESTADO DE HIDALGO

PATRULLAS DE HIDALGO CON EQUIPO FEDERAL SIGNAL



ESTADO DE MÉXICO, METEPEC

PATRULLAS METEPEC, CON EQUIPO FEDERAL SIGNAL



CASOS DE ÉXITO



ESTADO DE MORELOS

PATRULLAS DE MORELOS CON EQUIPO FEDERAL SIGNAL



ESTADO DE CAMPECHE

PATRULLAS CAMPECHE, CON EQUIPO FEDERAL SIGNAL



CASOS DE ÉXITO



ESTADO DE MÉXICO, TLALNEPANTLA

PATRULLAS DE TLALNEPANTLA CON EQUIPO FEDERAL SIGNAL



ESTADO DE MÉXICO, HUIXQUILUCAN

PATRULLAS DE HUIXQUILUCAN, CON EQUIPO FEDERAL SIGNAL



CASOS DE ÉXITO



ESTADO DE MÉXICO, NAUCALPAN

PATRULLAS DE NAUCALPAN CON EQUIPO FEDERAL SIGNAL



ESTADO DE MÉXICO, ATIZAPÁN

PATRULLAS ATIZAPÁN DE ZARAGOZA, CON EQUIPO FEDERAL SIGNAL



CASOS DE ÉXITO



ESTADO DE MÉXICO, SSC

POLOCIA ESTATAL



MICHOACÁN, FUERZA CIUDADANA

PATRULLAS MICHOACÁN, EQUIPOS URBANOS FEDERAL SIGNAL





POLICIA DE LEON



AGRADECIMIENTOS

RECONOCIMIENTO A EQUIPO JOMTEL



A toda el área administrativa, técnicos, instaladores, pintura y balizamiento, reconocemos su compromiso y profesionalismo en cada una de sus respectivas áreas, para lograr que **Jomtel Telecomunicaciones**, sea el mejor Integrador de unidades móviles de México.



A todos nuestros clientes y socios comerciales, gracias por la confianza brindada a **Jomtel Telecomunicaciones**. Nuestro compromiso es y siempre será brindar el mejor de los servicios en todas las áreas involucradas para lograr que nuestras integraciones cumplan y superen las expectativas del usuario final.

Pueden tener la seguridad de que en **Jomtel Telecomunicaciones** nos dedicamos de manera continua a alcanzar la perfección, manteniéndonos a la vanguardia y adaptándonos al constante avance del mercado internacional de la seguridad electrónica. Esto nos permite ofrecer tecnologías innovadoras, soluciones avanzadas y, como resultado, nuevas integraciones.





JOIMTEL



ENCUÉTRANOS



OFICINA CORPORATIVA

Av. Adolfo Ruiz Cortines 7B,
Lomas de Atizapan, 52977
Cdad. López
Mateos, Méx.

OFICINA ADMINISTRATIVA

C. Laureles 46, Jardines de
Atizapan, 52978 Cdad. Adolfo
López Mateos, Méx.

PLANTA DE PRODUCCIÓN

Av. Miguel Alemán S/N, entre
Calle Las Flores y Pedro Guz-
mán, Colonia El Potrero, C.P.
52979. Atizapán de Zaragoza,
Estado de Méx.

TELÉFONOS

Tel: 55 8925 1112

Tel: 55 5822 0222

CORREO:

ventas@jomtel.com

PAGINA WEB

www.jomtel.com



[/Jomtel](#) / [jomteltelecom](#) / [@JomtelTelecom](#) / [Jomtel](#)



Correo: ventas@jomtel.com
Tel.: 55 5822 0222 / 55 8925 1112
Pagina web: www.jomtel.com

